



ФЕДЕРАЛЬНАЯ СЛУЖБА
ГОСУДАРСТВЕННОЙ СТАТИСТИКИ

Состояние животноводства и реализация сельскохозяйственной продукции сельскохозяйственными организациями



Январь-февраль 2023г.



ФЕДЕРАЛЬНАЯ СЛУЖБА
ГОСУДАРСТВЕННОЙ СТАТИСТИКИ

Состояние
животноводства
и реализация
сельскохозяйственной
продукции
сельскохозяйственными
организациями
Январь-февраль 2023 года

01


Поголовье скота в сельскохозяйственных организациях

02

Производство продукции животноводства в сельскохозяйственных организациях

03

Отгружено (передано) продукции сельскохозяйственными организациями



ПОГОЛОВЬЕ КРУПНОГО РОГАТОГО СКОТА В СЕЛЬСКОХОЗЯЙСТВЕННЫХ ОРГАНИЗАЦИЯХ

на конец месяца; тысяч голов

Февраль 2023г.

54,2

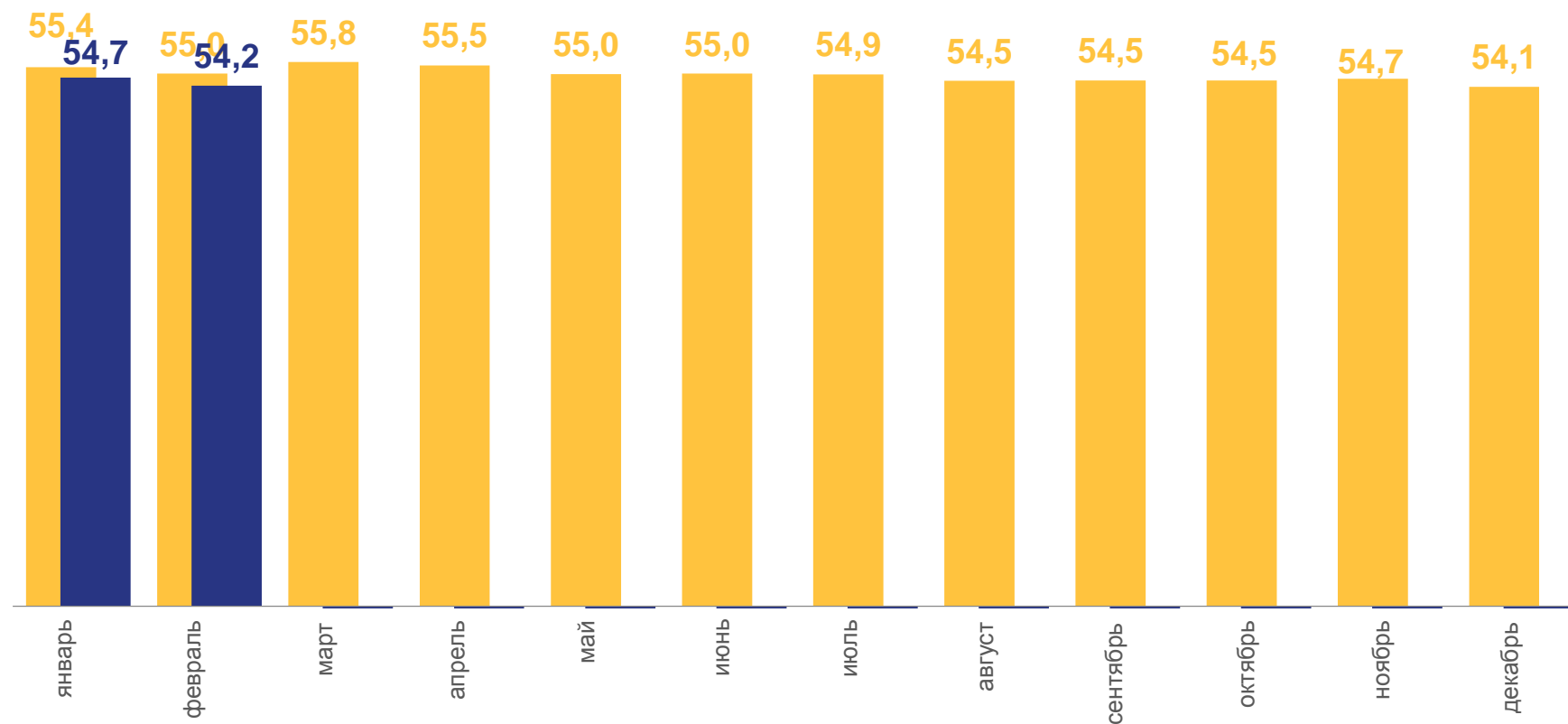
98,6

в том числе организации,
не относящиеся к субъектам
малого предпринимательства

24,8

91,2

■ в % к концу февраля 2022г.



■ 2022 ■ 2023





ПОГОЛОВЬЕ КОРОВ В СЕЛЬСКОХОЗЯЙСТВЕННЫХ ОРГАНИЗАЦИЯХ

на конец месяца; тысяч голов

Февраль 2023г.

23,5

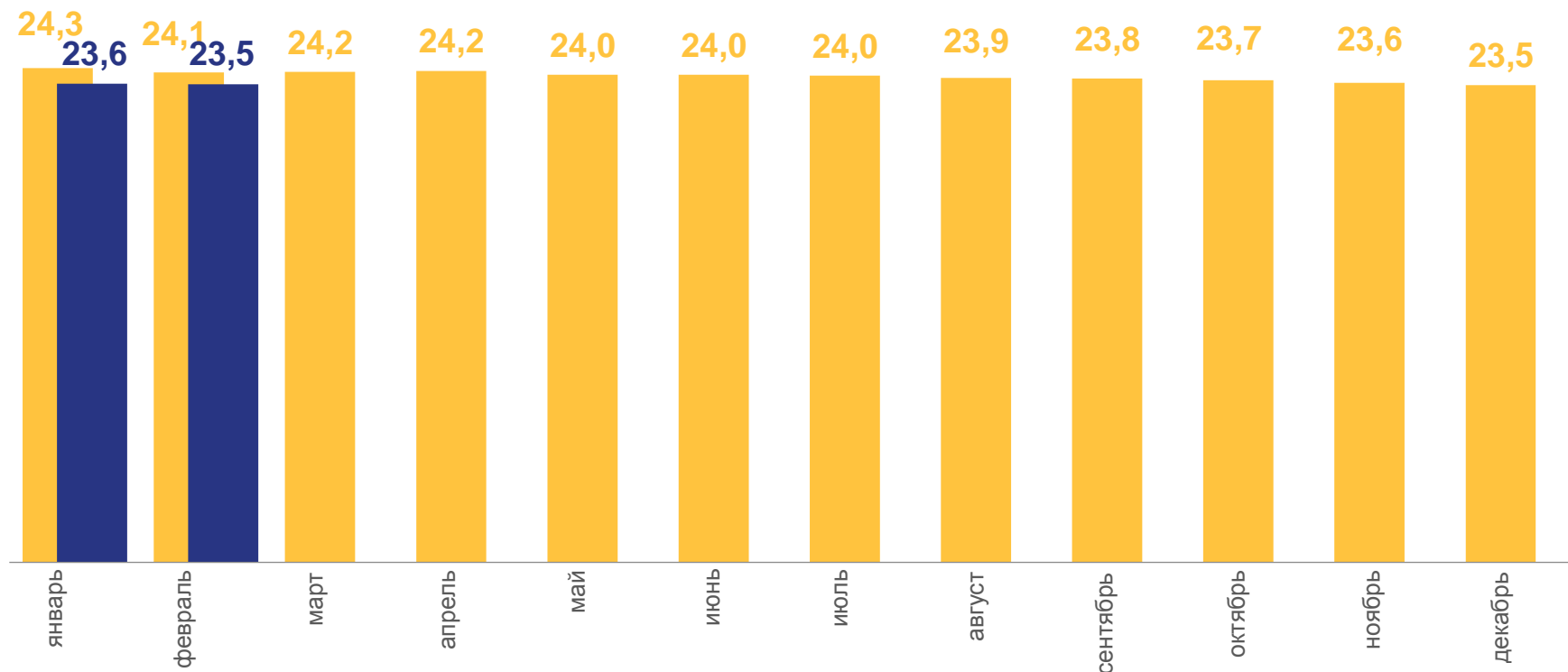
97,6

в том числе организации,
не относящиеся к субъектам
малого предпринимательства

11,0

90,0

■ в % к концу февраля 2022г.



■ 2022 ■ 2023





ПОГОЛОВЬЕ СВИНЕЙ В СЕЛЬСКОХОЗЯЙСТВЕННЫХ ОРГАНИЗАЦИЯХ

на конец месяца; тысяч голов

Февраль 2023г.

295,6

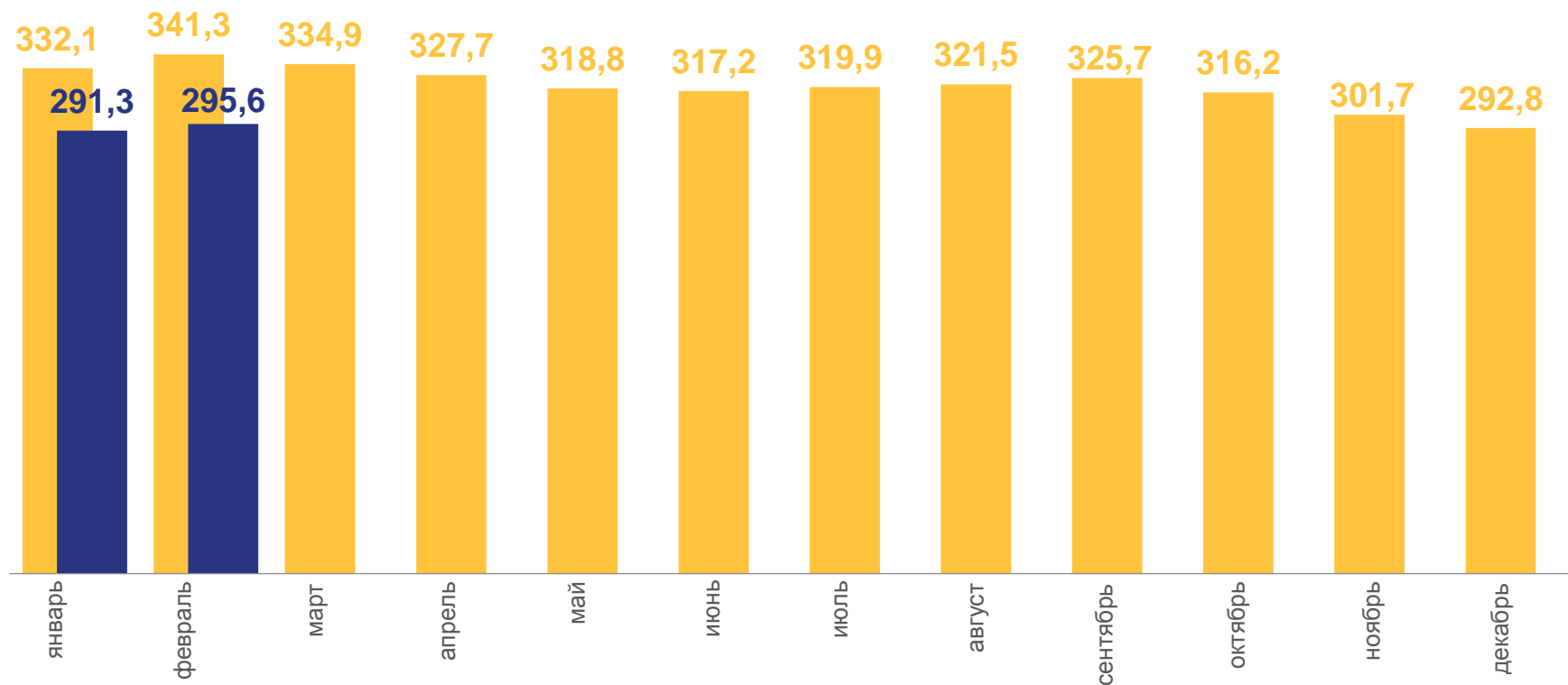
86,6

в том числе организации,
не относящиеся к субъектам
малого предпринимательства

292,7

86,7

■ в % к концу февраля 2022г.



■ 2022 ■ 2023





ПОГОЛОВЬЕ ПТИЦЫ В СЕЛЬСКОХОЗЯЙСТВЕННЫХ ОРГАНИЗАЦИЯХ

на конец месяца; тысяч голов

Февраль 2023г.

7 709

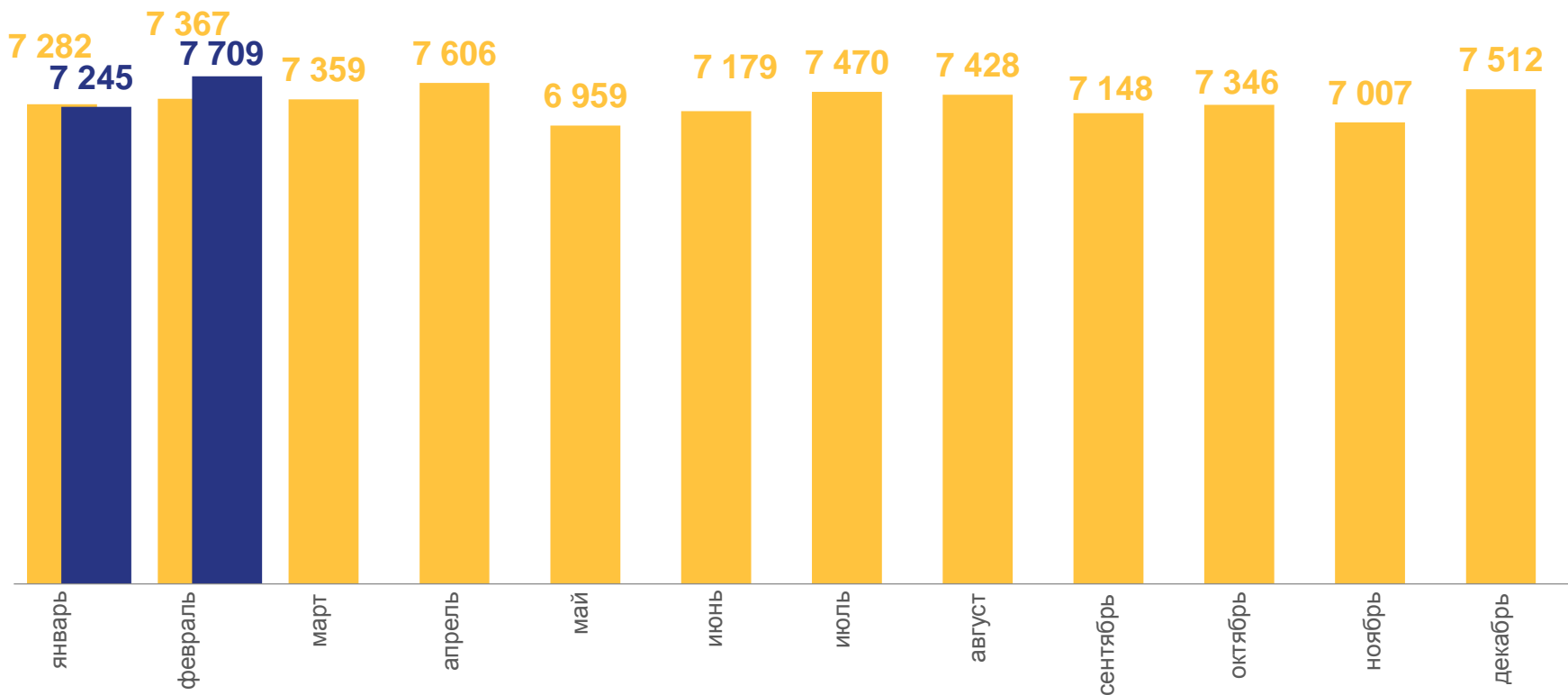
104,6

в том числе организации,
не относящиеся к субъектам
малого предпринимательства

6 773

105,2

■ в % к концу февраля 2022г.



■ 2022 ■ 2023



ПРОИЗВОДСТВО СКОТА И ПТИЦЫ НА УБОЙ (В ЖИВОМ ВЕСЕ) В СЕЛЬСКОХОЗЯЙСТВЕННЫХ ОРГАНИЗАЦИЯХ

ТЫС. ТОНН

Январь-февраль 2023г.

19,9

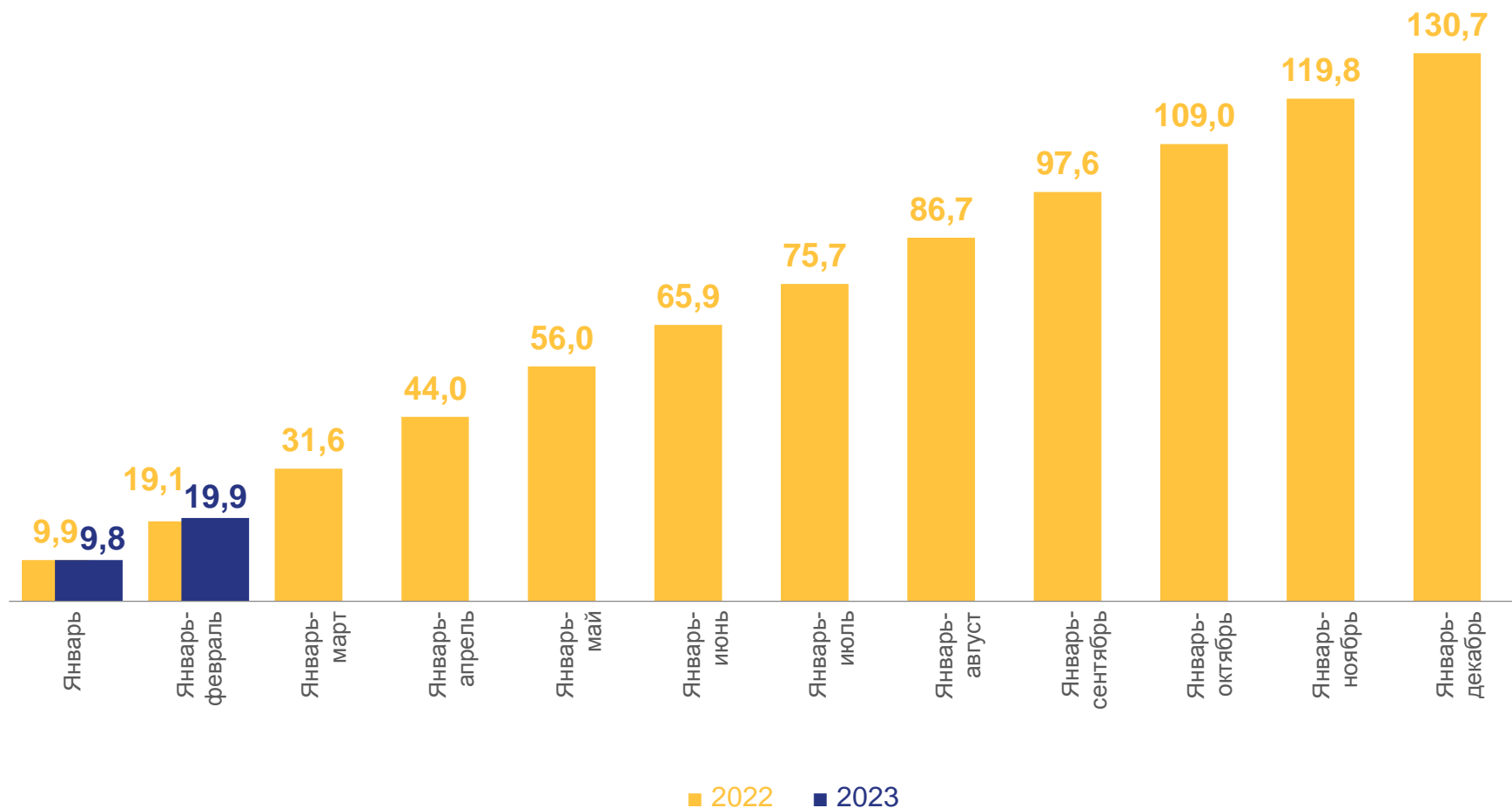
104,1


в том числе организации,
не относящиеся к субъектам
малого предпринимательства

17,5

103,6

■ в % к январю-февралю 2022г.





ПРОИЗВОДСТВО СКОТА И ПТИЦЫ НА УБОЙ (В ЖИВОМ ВЕСЕ) В СЕЛЬСКОХОЗЯЙСТВЕННЫХ ОРГАНИЗАЦИЯХ

в январе-феврале 2023г, тонн

Скот и птица на убой
(в живом весе)

19889 **104,1**

из него



крупный рогатый скот

960 **111,2**



свиньи

9988 **99,9**

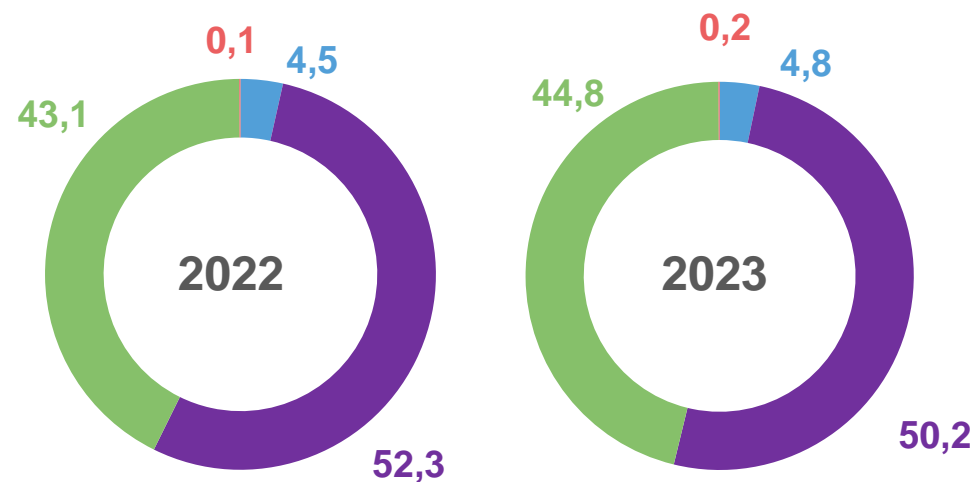


птица

8906 **108,1**

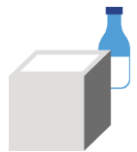
■ в % к январю-февралю 2022г.

Структура производства скота и птицы на убой
(в живом весе) по видам,
в % к итогу



- Крупный рогатый скот
- Свиньи
- Птица
- Другие виды скота





ПРОИЗВОДСТВО МОЛОКА В СЕЛЬСКОХОЗЯЙСТВЕННЫХ ОРГАНИЗАЦИЯХ

ТЫС. ТОНН

Январь-февраль 2023г.

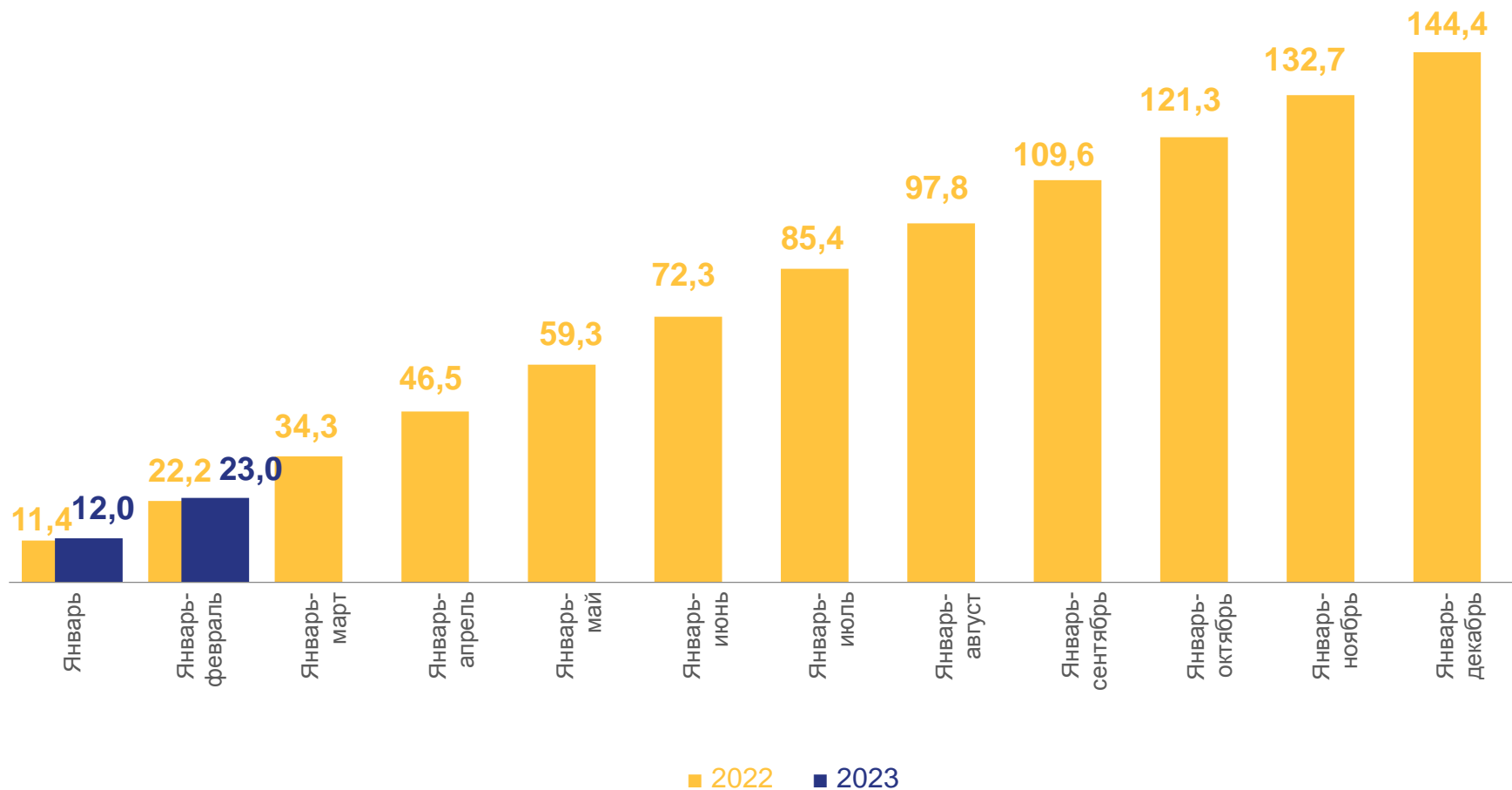
23,0

103,8

в том числе организации,
не относящиеся к субъектам
малого предпринимательства

12,6

97,8



■ в % к январю –февралю 2022г.





ПРОИЗВОДСТВО ЯИЦ В СЕЛЬСКОХОЗЯЙСТВЕННЫХ ОРГАНИЗАЦИЯХ

млн штук

Январь-февраль 2023г.

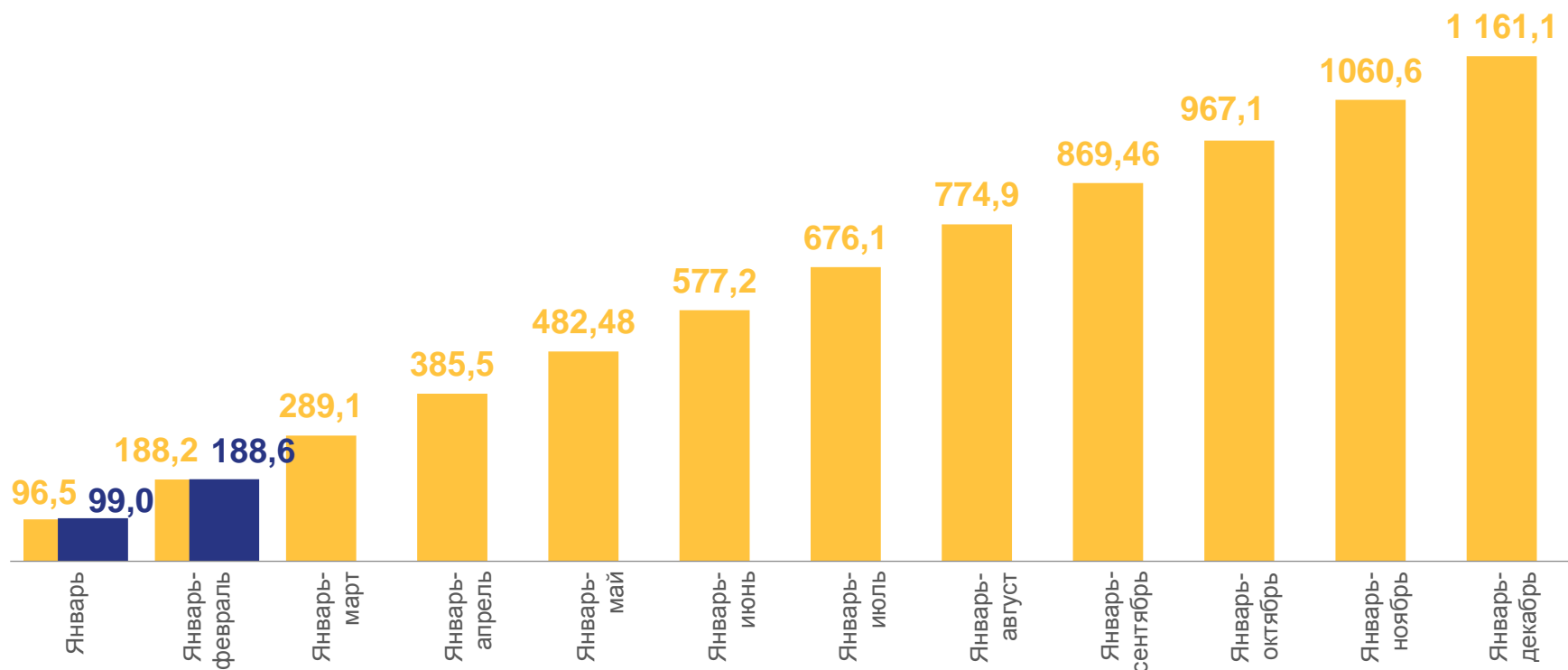
188,6

100,2

в том числе организации,
не относящиеся к субъектам
малого предпринимательства

177,3

101,2



■ 2022 ■ 2023

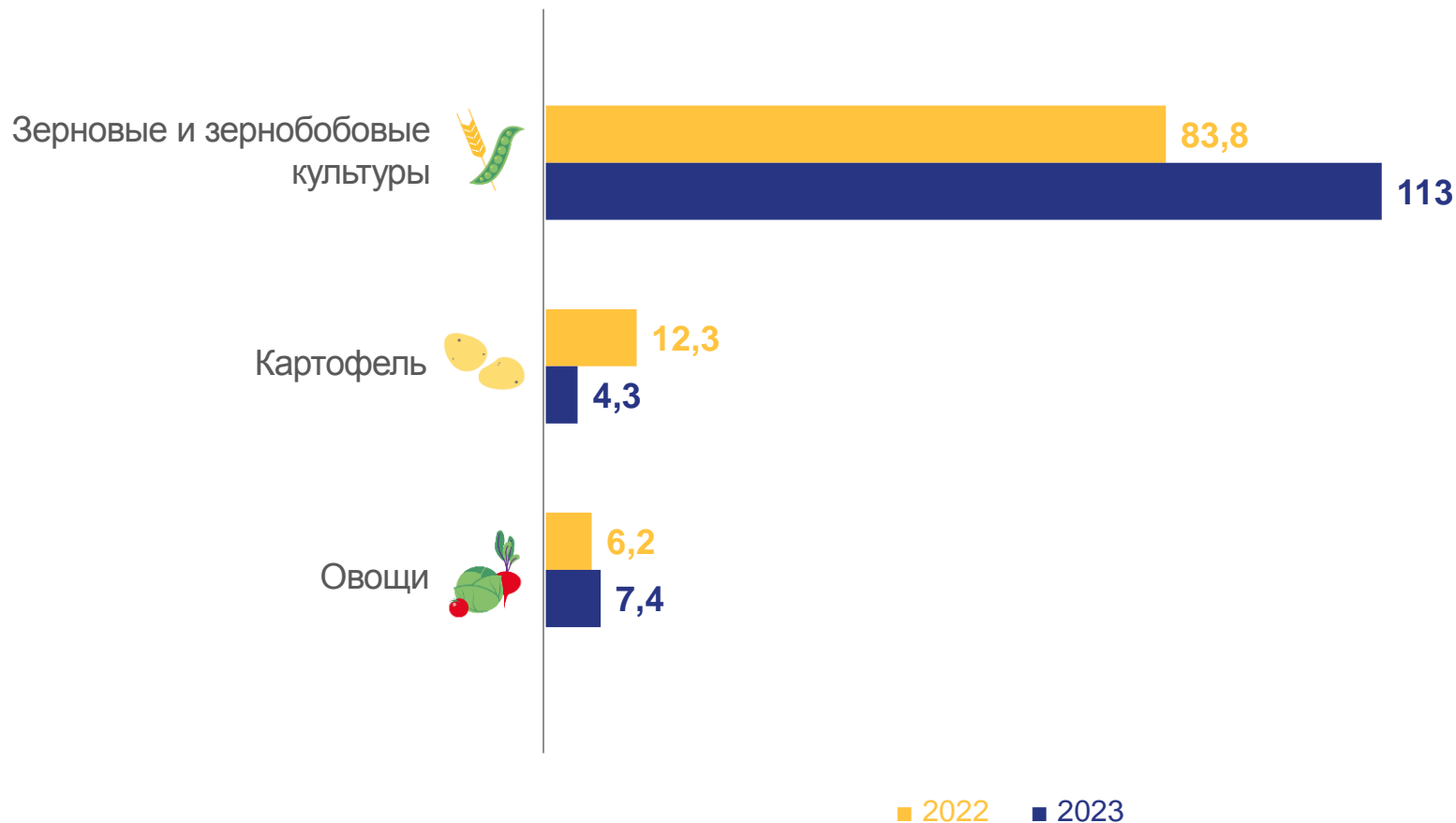
■ в % к январю-февралю 2022г.





ОТГРУЖЕНО (ПЕРЕДАНО) ПРОДУКЦИИ СЕЛЬСКОХОЗЯЙСТВЕННЫМИ ОРГАНИЗАЦИЯМИ

в январе-феврале, тыс. тонн



В % к январю-февралю 2022г.

134,9

34,9

118,2





ОТГРУЖЕНО (ПЕРЕДАНО) ПРОДУКЦИИ СЕЛЬСКОХОЗЯЙСТВЕННЫМИ ОРГАНИЗАЦИЯМИ

в январе-феврале, тыс. тонн

